Copyright © Guangdong OPPO Mobile Telecommunications Corp., Ltd. 2020.
All rights reserved.

5212188 V0.1

Quick guide

	AT	BE	BG	HR	CY	CZ	DK
	EE	FI	FR	DE	EL	HU	IE
	IT	LV	LT	LU	MT	NL	PL
	PT	RO	SK	SI	ES	SE	UK
	CH	IS	LI	NO	TR		

oppo

English

Greetings from OPPO Mobile

This guide will show you how to use the phone and its important functions. You may also visit OPPO official website to get more information about the phone.

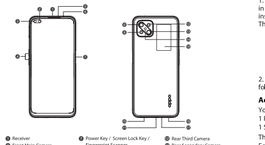

① Receiver
② Front Main Camera
③ Front Secondary Camera
④ Volume Key
⑤ Ambient Light Sensor
⑥ Sub MIC
⑦ Power Key / Screen Lock Key / Fingerprint Scanner
⑧ Rear Main Camera
⑨ Rear Fourth Camera
⑩ Speaker
⑪ Type-C Socket
⑫ Rear Third Camera
⑬ Rear Secondary Camera
⑭ Flash
⑮ NFC
⑯ Headphone Jack
⑰ Main MIC

How to reboot the phone

Press and hold the Power Button and Volume Up Button at the same time until the OPPO boot animation is displayed to reboot the phone.

How to Transfer Old Mobile Content to a New Mobile

You can use OPPO Clone Phone to easily transfer photos, videos, music, contacts, messages, apps, etc from your phone to the new one.
1. If your previous phone was a non-OPPO Android phone, search "OPPO Clone Phone" in the Google Play store and install the app. You can also scan the QR code below to install it. If your previous phone was an OPPO phone, you don't need to install this app. Then run Clone Phone on both phones and follow the on-screen instructions.

https://i.clonephone.coloros.com/download

2. If your previous phone was an iPhone, run "Clone Phone" on your new phone, and follow the onscreen instructions to migrate your data from your iCloud account.

Accessories and Software Information

You are provided with the following standard accessories:
1 Phone, 1 Charger, 1 Earphone, 1 USB data cable, 1 Safety Guide, 1 Quick Guide, 1 SIM Ejector Tool, 1 Protective Case.
The product software version is: ColorOS V7.1
For the most recent information about accessories and software, please see the DoC (Declaration of Conformity) at www.oppo.com/en/certification.

Regulatory

Steps to search Regulatory : Go to Settings—About Phone—Regulatory

The N-Mark is a trademark or registered trademark of NFC Forum, Inc. in the United States and in other countries.

Specification

Product	CPH2065	
Main screen parameter	16.70cm(6.57")	
Dimension	163.8×75.5×8.1(mm)	
Battery	3890mAh/14.97Wh(Min) 4000mAh/15.40Wh(Typ)	
Camera	48Megapixel(+8Megapixel) +2Megapixel(+2Megapixel) Rear 16Megapixel(+2Megapixel) Front	
Operating temperature	0°C-35°C	
SAR Values	CE SAR	0.880W/kg(Head) 0.905W/kg(Body)
	RCM SAR	0.880W/kg(Head) 0.905W/kg(Body)

Note: The SAR values above are the highest values reported for this device.

Radio Waves Specifications

Radio	Frequency	Max. Output Power
GSM	850MHz	32.5±0.8dBm
	900MHz	33±0.8dBm
	1800MHz	30±0.8dBm
	1900MHz	29.5±0.8dBm
WCDMA	Bands 5/6/8/19	24±0.8dBm
	Bands 1/2/4	23.5±0.8dBm
LTE FDD	Bands 1/2/3/4/12/17/18/19/26/66	23.5±0.8dBm
	Bands 5/8/20/28	24±0.8dBm
	Band 7	23±0.8dBm
LTE TDD	Bands 38/39/40/41	23.5±0.8dBm
5G NR	n1/n3/n5/n7/n8/n20/n38/n40/n78	23±1dBm
	n41/n77	23.5±1dBm
	n28	24±1dBm
Bluetooth	2.4-2.4835GHz	11±2dBm(EIRP)
2.4G Wi-Fi	2.4-2.4835GHz	15±2dBm(EIRP)
5G Wi-Fi	5.15-5.35GHz; 5.47-5.725GHz	15±2dBm(EIRP)
	5.725-5.85GHz	10.5±2dBm(EIRP)
NFC	13.56MHz	42dBuA/m @10m

Français

OPPO Mobile vous souhaite la bienvenue

Ce guide vous montre comment utiliser le téléphone et décrit ses fonctions importantes.Vous pouvez également visiter le site officiel d'OPPO pour obtenir plus d'informations sur le téléphone.

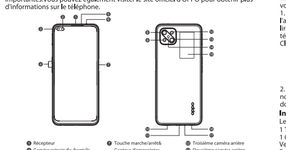

① Récepteur
② Caméra principale frontale
③ Caméra secondaire frontale
④ Touches volume
⑤ Capteur de luminosité
⑥ Micro secondaire
⑦ Touche marche/arrêt/ Capteur d'empreintes
⑧ Caméra principale arrière
⑨ Quatrième caméra arrière
⑩ Haut parleur
⑪ Prise USB Type-C
⑫ Troisième caméra arrière
⑬ Deuxième caméra arrière
⑭ Flash
⑮ NFC
⑯ Prise Jack 3.5mm
⑰ Micro principal

Comment redémarrer le téléphone

Maintenez les boutons de marche/arrêt et de volume haut enfoncés simultanément jusqu'à ce que l'animation de démarrage OPPO s'affiche pour redémarrer le téléphone.

Comment transférer le contenu d'un ancien téléphone vers un nouveau

Vous pouvez utiliser OPPO "Clone Phone" afin de transférer facilement photos, vidéos, musique, contacts, messages, applications, etc. depuis votre ancien téléphone vers votre nouveau téléphone.
1. Si votre appareil précédent était un téléphone Android autre que OPPO, cherchez l'application « OPPO Clone Phone » dans Google Play et installez-la. Vous pouvez aussi lire le code QR ci-dessous pour l'installer. Si votre appareil précédent était un téléphone OPPO, vous n'avez pas besoin d'installer cette application. Ensuite, exécutez Clone Phone sur les deux appareils et suivez les instructions qui s'affichent à l'écran.

https://i.clonephone.coloros.com/download

2. Si votre appareil précédent était un iPhone, exécutez « Clone Phone » sur votre nouveau téléphone et suivez les instructions qui s'affichent à l'écran pour migrer vos données depuis votre compte iCloud.

Informations sur les accessoires et le logiciel

Les accessoires standards suivants vous sont fournis :
1 Téléphone, 1 Chargeur, 1 Ecouteurs, 1 Outil d'éjection SIM, 1 Câble de données USB, 1 Guide de sécurité, 1 Guide rapide, 1 coque de protection.
Version logicielle : ColorOS V7.1
Pour obtenir les informations les plus récentes sur les accessoires et le logiciel, consultez la Déclaration de Conformité (DC) sur www.oppo.com/en/certification.

Réglementaire

Étapes à suivre pour rechercher la réglementation : Accédez à Paramètres — A propos du téléphone — Réglementation

N-Mark est une marque de NFC Forum, Inc. déposée aux États-Unis et dans d'autres pays.

Paramètres de fonctionnement

Modèle	CPH2065	
Taille de l'écran principal	16,70cm (6,57 pouces)	
Dimensions	163,8×75,5×8,1 (mm)	
Batterie	3890mAh/14,97Wh(Min) 4000mAh/15,40Wh(Typ)	
Appareil photo	48-mégapixels(+8-mégapixels) +2-mégapixels(+2-mégapixels) Arrière 16-mégapixels(+2-mégapixels) avant	
Température de fonctionnement	0°C-35°C	
Valeurs DAS	CE SAR	DAS tête :0.880W/kg) DAS tronc (0.905W/kg) DAS membres (2.680W/kg)

Remarque : Les valeurs DAS sont les valeurs les plus élevées signalées pour cet appareil.

Spécifications concernant les ondes radio

Radio	Fréquence	Puissance de sortie max.
GSM	850MHz	32.5±0.8dBm
	900MHz	33±0.8dBm
	1800MHz	30±0.8dBm
	1900MHz	29.5±0.8dBm
WCDMA	Bands 5/6/8/19	24±0.8dBm
	Bands 1/2/4	23.5±0.8dBm
LTE FDD	Bands 1/2/3/4/12/17/18/19/26/66	23.5±0.8dBm
	Bands 5/8/20/28	24±0.8dBm
	Band 7	23±0.8dBm
LTE TDD	Bands 38/39/40/41	23.5±0.8dBm
5G NR	n1/n3/n5/n7/n8/n20/n38/n40/n78	23±1dBm
	n41/n77	23.5±1dBm
	n28	24±1dBm
Bluetooth	2.4-2.4835GHz	11±2dBm(EIRP)
2.4G Wi-Fi	2.4-2.4835GHz	15±2dBm(EIRP)
5G Wi-Fi	5.15-5.35GHz; 5.47-5.725GHz	15±2dBm(EIRP)
	5.725-5.85GHz	10.5±2dBm(EIRP)
NFC	13.56MHz	42dBuA/m @10m

Español

Bienvenido a OPPO Mobile

Esta guía le mostrará el uso del teléfono además de sus funciones más importantes. También, puede visitar nuestra página web oficial de OPPO donde obtendrá mayor información sobre el mismo.

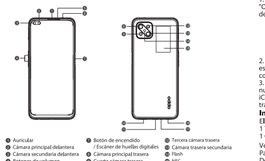

① Auricular
② Cámara principal delantera
③ Cámara secundaria delantera
④ Botones de volumen
⑤ Sensor de luz
⑥ Micrófono secundario
⑦ Botón de encendido / Escáner de huellas digitales
⑧ Cámara principal trasera
⑨ Cuarta cámara trasera
⑩ Altavoz
⑪ Conector USB-C
⑫ Tercera cámara trasera
⑬ Cámara trasera secundaria
⑭ Flash
⑮ NFC
⑯ Conector Jack 3.5
⑰ Micrófono principal

Cómo forzar el reinicio del teléfono

Mantenga presionados los botones de Encendido y Vol (+) hasta que aparezca la animación de inicio de OPPO, de esta forma se forzará el reinicio.

Cómo transferir contenido antiguo a su nuevo teléfono

Puede utilizar la función de OPPO "Clonar Teléfono" para transferir rápidamente sus fotos, vídeos, música, contactos y aplicaciones a su nuevo teléfono. Para ello, siga estos pasos:
1. Si su teléfono antiguo es un teléfono Android de otra marca, descargue la aplicación "OPPO Clone Phone" desde Play Store, o escanee el código QR a continuación para descargarlo e instalarlo.

https://i.clonephone.coloros.com/download

2. Si el teléfono antiguo es un teléfono OPPO, no necesita instalar la aplicación ya que está instalada por defecto, abra la aplicación y siga las instrucciones en pantalla para continuar.
3. Si su teléfono antiguo es un iPhone, abra directamente "OPPO Clone Phone" en su nuevoteléfono y siga las instrucciones en pantalla para iniciar sesión en su cuenta de iCloud y sincronizar los archivos. Recuerde que no todos los elementos pueden ser transferidos desde dispositivos no Android.

Información de los accesorios y el software

El paquete comercial incluye:
1 Teléfono, 1 Cargador, 1 Auriculares, 1 Cable USB-C, 1 Guía de seguridad, 1 Guía rápida, 1 Herramienta de extracción de tarjeta SIM, 1 Funda protectora.
Versión de software: ColorOS V7.1
Para obtener la información más reciente sobre accesorios y software, consulte la Declaración de conformidad (DoC) en www.oppo.com/en/certification.

Regulación

Pasos para buscar Regulación, diríjase a: Ajustes — Información del teléfono — Regulación

N-Mark es una marca comercial o registrada de NFC Forum, Inc. en los Estados Unidos de América y otros países.

Especificaciones técnicas

Producto	CPH2065	
Tamaño de la pantalla	16,70cm (6,57 Pulgadas)	
Dimensiones	163,8 × 75,5 × 8,1 (mm)	
Batería	3890mAh/14,97Wh(Min) 4000mAh/15,40Wh(Typ)	
Cámara	Cuádruple cámara trasera de 48 Mpx + 8 Mpx + 2 Mpx + 2 Mpx, Cámara delantera de 16 Mpx + 2 Mpx	
Temperatura para el correcto funcionamiento	0°C-35°C	
Valores SAR	CE SAR	0.880W/kg(Cabeza) 0.905W/kg(Cuerpo)

Nota: Los valores de SAR anteriores son los mayores registrados para este dispositivo.

Especificaciones de ondas de radio

Radio	Frecuencia	Potencia máx. de salida
GSM	850MHz	32,5±0,8dBm
	900MHz	33±0,8dBm
	1800MHz	30±0,8dBm
	1900MHz	29,5±0,8dBm
WCDMA	Bands 5/6/8/19	24±0,8dBm
	Bands 1/2/4	23,5±0,8dBm
LTE FDD	Bands 1/2/3/4/12/17/18/19/26/66	23,5±0,8dBm
	Bands 5/8/20/28	24±0,8dBm
	Band 7	23±0,8dBm
LTE TDD	Bands 38/39/40/41	23,5±0,8dBm
5G NR	n1/n3/n5/n7/n8/n20/n38/n40/n78	23±1dBm
	n41/n77	23,5±1dBm
	n28	24±1dBm
Bluetooth	2,4-2,4835GHz	11±2dBm(EIRP)
2,4G Wi-Fi	2,4-2,4835GHz	15±2dBm(EIRP)
5G Wi-Fi	5,15-5,35GHz; 5,47-5,725GHz	15±2dBm(EIRP)
	5,725-5,85GHz	10,5±2dBm(EIRP)
NFC	13,56MHz	42dBuA/m @10m

Romana

Salutări de la OPPO Mobile!

Acest ghid furnizează indicații asupra utilizării telefonului și a funcțiilor sale principale. Pentru mai multe informații despre telefon, accesați site-ul oficial OPPO.

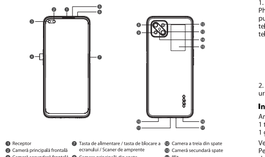

① Receptor
② Camera principală frontală
③ Camera secundară frontală
④ Tastă volum
⑤ Senzor lumină ambientală
⑥ Microfon secundar
⑦ Tasta de alimentare / tasta de blocare a ecranului / Scaner de amprente
⑧ Camera principală din spate
⑨ A patra cameră din spate
⑩ Difuzor
⑪ Port USB Type-C
⑫ Camera a treia din spate
⑬ Camera secundară spate
⑭ Bliț
⑮ NFC
⑯ Mufă pentru căști
⑰ Microfon principal

Cum să reporniți telefonul

Pentru a reporni telefonul, apăsați simultan pe butonul de pornire și pe butonul de mărire volum până când ecranul afișează animația de repornire OPPO.

Cum să transferați date de pe un telefon mobil vechi pe unul nou

Puteți utiliza aplicația Clonă telefon OPPO pentru a transfera cu ușurință fotografii, clipuri video, muzică, contacte, mesaje, aplicații etc. de pe vechiul telefon pe cel nou.
1. Dacă telefonul anterior a fost un telefon non-OPPO Android, căutați „OPPO Clone Phone (Clonare telefon OPPO)" în Magazinul Play și instalați aplicația. De asemenea, puteți scana codul QR de mai jos pentru a o instala. Dacă telefonul anterior a fost un telefon OPPO, nu trebuie să instalați aplicația. Rulați Clonare telefon pe ambele telefoane și urmați instrucțiunile de pe ecran.

https://i.clonephone.coloros.com/download

2. Dacă telefonul anterior a fost un iPhone, rulați „Clonare telefon" pe noul telefon și urmați instrucțiunile de pe ecran pentru a migra datele din contul iCloud.

Informații accesorii și software

Ambalajul conține următoarele accesorii standard:
1 telefon, 1 încărcător, 1 set de căști, 1 cablu de date USB, 1 ghid de siguranță, 1 ghid rapid de utilizare, 1 dispozitiv extragere cartelă SIM, 1 husă de protecție.
Versiune software: ColorOS V7.1
Pentru cele mai recente informații despre accesorii și software, consultați Declarația de conformitate (DoC) la www.oppo.com/en/certification.

Reglementare

Pași pentru a căuta Reglementarea : Accesați Setări – Despre telefon – Regulamentar

Logo-ul sub formă de N este marcă comercială sau marcă comercială înregistrată a NFC Forum, Inc. în SUA și în alte țări.

Specificații

Produs	CPH2065	
Parametri ecran principal	16,70cm(6,57 inch.)	
Dimensiuni	163,8×75,5×8,1(mm)	
Baterie	3890mAh/14,97Wh(Min) 4000mAh/15,40Wh(Typ)	
Cameră	48 Megapixeli(+ 8 Megapixeli) + 2 Megapixeli(+ 2 Megapixeli) Spate 16 Megapixeli(+ 2 Megapixeli) față	
Temperatură în timpul funcționării	0°C-35°C	
Valori SAR	CE SAR	0.880W/kg (cap) 0.905W/kg (corp)

Notă: Valorile SAR de mai sus sunt cele mai mari valori raportate pentru acest dispozitiv.

Specificații unde radio

Radio	Frecvență	Max. Putere de ieșire
GSM	850MHz	32,5±0,8dBm
	900MHz	33±0,8dBm
	1800MHz	30±0,8dBm
	1900MHz	29,5±0,8dBm
WCDMA	Benzi 5/6/8/19	24±0,8dBm
	Benzi 1/2/4	23,5±0,8dBm
LTE FDD	Benzi 1/2/3/4/12/17/18/19/26/66	23,5±0,8dBm
	Benzi 5/8/20/28	24±0,8dBm
	Banda 7	23±0,8dBm
LTE TDD	Benzi 38/39/40/41	23,5±0,8dBm
5G NR	n1/n3/n5/n7/n8/n20/n38/n40/n78	23±1dBm
	n41/n77	23,5±1dBm
	n28	24±1dBm
Bluetooth	2,4-2,4835GHz	11±2dBm(EIRP)
2,4G Wi-Fi	2,4-2,4835GHz	15±2dBm(EIRP)
5G Wi-Fi	5,15-5,35GHz; 5,47-5,725GHz	15±2dBm(EIRP)
	5,725-5,85GHz	10,5±2dBm(EIRP)
NFC	13,56MHz	42dBuA/m @10m

Nederlands

Welkom bij OPPO mobile

In deze beknopte handleiding vindt u informatie over het gebruik van de telefoon en belangrijke functies ervan. Voor meer informatie kunt u ook altijd terecht op de officiële website van OPPO.

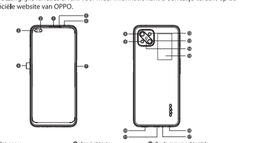

① Ontvanger
② Hoofdcamera voorzijde
③ Secundaire camera voorzijde
④ Volumetoets
⑤ Omgevingslichtsensor
⑥ Secundaire microfoon
⑦ Aan / uit toets / VingerafdruksCanner
⑧ Hoofdcamera achterzijde
⑨ Vierde camera achterzijde
⑩ Speaker
⑪ USB Type-C
⑫ Derde camera achterzijde
⑬ Secundaire camera achterzijde
⑭ Flits
⑮ NFC
⑯ Headphone Jack
⑰ Hoofd microfoon

De telefoon opnieuw opstarten

Als u de telefoon opnieuw wilt opstarten, moet u de aan/uit-knop en de knop waarmee u het volume harder kunt zetten, gelijktijdig indrukken tot de OPPO-opstartanimatie op het display verschijnt.

Gegevens overzetten van een oud toestel naar een nieuwe OPPO smartphone

Met OPPO Telefoon klonen zet u gemakkelijk en snel data over van uw oude toestel naar uw nieuwe OPPO smartphone.
1. Als uw vorige toestel een Android-telefoon was, zoek dan naar de 'OPPO Telefoon klonen' app in de Google Play Store en installeer de app. U kunt ook onderstaande QR-code scannen om de app te installeren. Als uw vorige toestel een OPPO-telefoon was, dan hoeft u deze app niet te installeren. Open de Telefoon klonen app op beide telefoons en volg de instructies op het scherm.

https://i.clonephone.coloros.com/download

2. Als uw vorige toestel een iPhone was, open de 'Telefoon klonen' app dan op uw nieuwe telefoon en volg de instructies op het scherm om gegevens van uw iCloud-account te importeren.

Informatie over accessoires en software

U krijgt de volgende accessoires standaard meegeleverd:
1 telefoon, 1 oplader, 1 oortelefoon, 1 usb-datakabel, 1 veiligheidsgids, 1 beknopte handleiding, 1 sim-uitwerpgereedschap, 1 beschermende hoes.
Softwareversie: ColorOS V7.1
Raadpleeg de conformiteitsverklaring (DoC) op www.oppo.com/en/certification voor de meest recente informatie over accessoires en software.

Regelgeving

Stappen om te zoeken naar regelgeving: Ga naar Instellingen - in 0 over telefoon - Regelgeving

Het N-merk is een handelsmerk of een gedeponeerd handelsmerk van NFC Forum, Inc. in de Verenigde Staten en andere landen.

Specificaties

Product	CPH2065	
Schermafmetingen	6,57" (16,70cm)	
Afmetingen	163,8×75,5×8,1 (mm)	
Accu	3890mAh/14,97Wh(Min) 4000mAh/15,40Wh(Typ)	
Camera	48 Megapixel + 8 Megapixel + 2 Megapixel + 2 Megapixel Achtercamera 16 Megapixel + 2 Megapixel Voorcamera	
Gebruikstemperatuur	0°C-35°C	
Specifieke absorptiesnelheid (SAR)	CE SAR	0.880W/kg(Head) 0.905W/kg(Body)

Opmerking: de SAR-waarden hierboven zijn de maximale waarden die voor dit apparaat zijn gerapporteerd.

Specificaties radiogolven

Radio	Frequentie	Max. uitgangsvermogen
GSM	850MHz	32,5±0,8dBm
	900MHz	33±0,8dBm
	1800MHz	30±0,8dBm
	1900MHz	29,5±0,8dBm
WCDMA	Bands 5/6/8/19	24±0,8dBm
	Bands 1/2/4	23,5±0,8dBm
LTE FDD	Bands 1/2/3/4/12/17/18/19/26/66	23,5±0,8dBm
	Bands 5/8/20/28	24±0,8dBm
	Band 7	23±0,8dBm
LTE TDD	Bands 38/39/40/41	23,5±0,8dBm
5G NR	n1/n3/n5/n7/n8/n20/n38/n40/n78	23±1dBm
	n41/n77	23,5±1dBm
	n28	24±1dBm
Bluetooth	2,4-2,4835GHz	11±2dBm(EIRP)
2,4G Wi-Fi	2,4-2,4835GHz	15±2dBm(EIRP)
5G Wi-Fi	5,15-5,35GHz; 5,47-5,725GHz	15±2dBm(EIRP)
	5,725-5,85GHz	10,5±2dBm(EIRP)
NFC	13,56MHz	42dBuA/m @10m

Deutsch

Grüße von OPPO Mobile

In dieser Anleitung sehen Sie Erläuterungen zur Benutzung des Mobiltelefons und seinen wichtigsten Funktionen. Weitere Informationen stehen Ihnen auch auf der offiziellen Website von OPPO zur Verfügung.

① Empfänger
② Vordere Hauptkamera
③ Vordere Sekundärkamera
④ Lautstärketaste
⑤ Umgebungslichtsensor
⑥ Sub MIC Loch
⑦ Einschalttaste / Fingerabdruck-Scanner
⑧ Hauptte Rückfahrkamera
⑨ Vierte Rückfahrkamera
⑩ Lautsprecher
⑪ Type-C-Anschluss
⑫ Dritte Rückfahrkamera
⑬ Sekundäre Rückfahrkamera
⑭ Blitzlicht
⑮ NFC
⑯ Kopfhörieranschluss
⑰ Main MIC Loch

So starten Sie das Telefon neu

Halten Sie die Einschalttaste und die Taste zur Erhöhung der Lautstärke gleichzeitig gedrückt, bis die OPPO-Start-Animation zum Neustarten des Telefons angezeigt wird.

Wie kann ich die auf meinem alten Telefon gespeicherten Daten auf ein neues übertragen?

Mit OPPO Clone Phone können Sie Fotos, Videos, Musik, Kontakte, Nachrichten, Apps usw. ganz einfach von Ihrem alten Telefon auf das neue übertragen.
1. Wenn es sich bei Ihrem bisherigen Telefon um ein nicht von OPPO bezogenes Android-Telefon handelt, suchen Sie im Google Play Store nach „OPPO Clone Phone" und installieren Sie die App. Sie können auch den untenstehenden QR-Code scannen, um die App zu installieren. Wenn es sich bei Ihrem bisherigen Telefon um ein Telefon von OPPO handelt, brauchen Sie diese App nicht zu installieren. Führen Sie dann Clone Phone auf beiden Telefonen aus und folgen Sie den Anweisungen auf dem Bildschirm.

https://i.clonephone.coloros.com/download

2. Wenn es sich bei Ihrem bisherigen Telefon um ein iPhone handelt, führen Sie „Clone Phone" auf Ihrem neuen Telefon aus und folgen Sie den Anweisungen auf dem Bildschirm, um Ihre Daten von Ihrem iCloud-Konto zu migrieren.

Zubehör und Softwareinformationen:

Sie erhalten folgendes Standardzubehör:
1 Telefon, 1 Ladegerät, 1 Ohrhörer, 1 SIM-Auswerfer, 1 USB-Datenkabel, 1 Sicherheitsanleitung, 1 Kurzanleitung, 1 Schutzhülle.
Software-Version: ColorOS V7.1
Aktuelle Informationen über Zubehör und Software finden Sie in der Konformitätserklärung (DoC) unter www.oppo.com/en/certification.

Rechtliches

Die rechtlichen Informationen finden Sie unter: Einstellungen - Über das Telefon - Rechtliches

Das N-Zeichen ist in den Vereinigten Staaten und in anderen Ländern eine Handelsmarke oder registrierte Handelsmarke der NFC Forum, Inc.

Leistungsparameter

Produkt	CPH2065	
Bildschirmparameter	16,70cm(6,57 Zoll)	
Abmessungen	163,8×75,5×8,1(mm)	
Batterie	3890mAh/14,97Wh(Min) 4000mAh/15,40Wh(Typ)	
Kamera	48 Megapixel + 8 Megapixel + 2 Megapixel + 2 Megapixel Rückseite 16 Megapixel + 2 Megapixel Vorderseite	
Arbeitstemperatur	0°C-35°C	
SAR-Werte	CE SAR	0.880W/kg (Kopf) 0.905W/kg (Körper)

Hinweis: Die oben genannten SAR-Werte sind die höchsten für dieses Gerät gemeldeten Werte.

Funkwellenspezifikationen

Radio	Frequenz	Max. Ausgangsleistung
GSM	850MHz	32,5±0,8dBm
	900MHz	33±0,8dBm
	1800MHz	30±0,8dBm
	1900MHz	29,5±0,8dBm
WCDMA	Bands 5/6/8/19	24±0,8dBm
	Bands 1/2/4	23,5±0,8dBm
LTE FDD	Bands 1/2/3/4/12/17/18/19/26/66	23,5±0,8dBm
	Bands 5/8/20/28	24±0,8dBm
	Band 7	23±0,8dBm
LTE TDD	Bands 38/39/40/41	23,5±0,8dBm
5G NR	n1/n3/n5/n7/n8/n20/n38/n40/n78	23±1dBm
	n41/n77	23,5±1dBm
	n28	24±1dBm
Bluetooth	2,4-2,4835GHz	11±2dBm(EIRP)
2,4G Wi-Fi	2,4-2,4835GHz	15±2dBm(EIRP)
5G Wi-Fi	5,15-5,35GHz; 5,47-5,725GHz	15±2dBm(EIRP)
	5,725-5,85GHz	10,5±2dBm(EIRP)
NFC	13,56MHz	42dBuA/m @10m

Italiano

OPPO Mobile ti dà il benvenuto

Questa guida illustra l'utilizzo del tuo smartphone OPPO e le sue funzioni principali. In alternativa, è possibile visitare il sito ufficiale di OPPO per avere maggiori informazioni sul telefono.

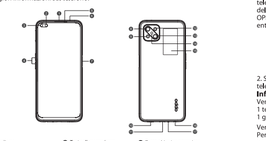

① Ricevitore
② Obiettivo frontale principale
③ Obiettivo frontale secondario
④ Tasto volume
⑤ Sensore di luminosità
⑥ Foro sub MIC
⑦ Tasto di accensione / Lettore Impronte Digitali
⑧ Obiettivo posteriore primario
⑨ Quarto obiettivo posteriore
⑩ Altoparlante
⑪ Presa di tipo C
⑫ Terzo obiettivo posteriore
⑬ Obiettivo posteriore secondario
⑭ Flash
⑮ NFC
⑯ Jack auricolari
⑰ Foro principale MIC

Come riavviare il telefono

Tenere premuti contemporaneamente i pulsanti di accensione e del volume fino a quando non si visualizza l'animazione OPPO per il riavvio del telefono.

Come trasferire dati da un vecchio smartphone ad uno smartphone OPPO

La funzione Clona Telefono di OPPO può essere usata per trasferire facilmente foto, video, musica, contatti, app, ecc. dal vecchio al nuovo telefono.
1. Se il tuo telefono precedente era un telefono Android non OPPO, cerca "Clona telefono OPPO" in Google Play Store e installa l'app. Puoi inoltre eseguire la scansione del codice QR di seguito per installarlo. Se il tuo telefono precedente era un telefono OPPO, non è necessario installare questa app. Quindi esegui Clona telefono su entrambi i telefoni e segui le istruzioni visualizzate.

https://i.clonephone.coloros.com/download

2. Se il tuo telefono precedente era un iPhone, esegui "Clona telefono" sul tuo nuovo telefono e segui le istruzioni su schermo per migrare i tuoi dati dal tuo account iCloud.

Informazioni su accessori e software

Vengono forniti i seguenti accessori standard:
1 telefono, 1 caricabatterie, 1 auricolare, 1 cavo USB, 1 strumento di espulsione SIM, 1 guida di sicurezza, 1 guida rapida, 1 custodia protettiva.
Versione software: ColorOS V7.1
Per le informazioni più recenti su accessori e software, consulta la Dichiarazione di conformità (DoC) all'indirizzo www.oppo.com/en/certification.

Informazioni Legali

Passaggi per la ricerca delle normative : vai su Impostazioni — info telefono — Normative

N-Mark è un marchio o marchio registrato di NFC Forum, Inc. negli Stati Uniti e in altri paesi.

Parametri prestazioni

Modello	CPH2065	
Parametri Schermo	16,70cm(6,57 pollici)	
Dimensioni	163,8×75,5×8,1(mm)	
Batteria	3890mAh/14,97Wh(Min) 4000mAh/15,40Wh(Typ)	
Camera	48 megapixel + 8 megapixel +2 megapixel + 2 megapixel di fotocamera posteriore 16 megapixel + 2 megapixel di fotocamera anteriore	
Temperatur a di utilizzo	0°C-35°C	
Valori SAR	CE SAR	0.880W/kg (testa) 0.905W/kg (corpo)

Nota: i valori SAR riportati sono i valori più alti per il dispositivo.

Specifiche onde radio

Radio	Frequenza	Potenza uscita max
GSM	850MHz	32,5±0,8dBm
	900MHz	33±0,8dBm
	1800MHz	30±0,8dBm
	1900MHz	29,5±0,8dBm
WCDMA	Bande 5/6/8/19	24±0,8dBm
	Bande 1/2/4	23,5±0,8dBm
LTE FDD	Bande 1/2/3/4/12/17/18/19/26/66	23,5±0,8dBm
	Bande 5/8/20/28	24±0,8dBm
	Banda 7	23±0,8dBm
LTE TDD	Bande 38/39/40/41	23,5±0,8dBm
5G NR	n1/n3/n5/n7/n8/n20/n38/n40/n78	23±1dBm
	n41/n77	23,5±1dBm
	n28	24±1dBm
Bluetooth	2,4-2,4835GHz	11±2dBm(EIRP)
2,4G Wi-Fi	2,4-2,4835GHz	15±2dBm(EIRP)
5G Wi-Fi	5,15-5,35GHz; 5,47-5,725GHz	15±2dBm(EIRP)
	5,725-5,85GHz	10,5±2dBm(EIRP)
NFC	13,56MHz	42dBuA/m @10m

Português

Saudações da OPPO Mobile

Este guia irá mostrar-lhe como utilizar o telefone e as suas funções importantes. Você também pode visitar o site oficial da OPPO para obter mais informações sobre o telefone.

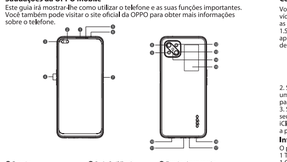

① Receptor
② Câmara principal frontal
③ Câmara secundária frontal
④ Botão de volume
⑤ Sensor de luminosidade ambiental
⑥ Microfone secundário
⑦ Botão On/Off mais leitor de impressões digitais
⑧ Câmara principal traseira
⑨ Quarta Câmara Traseira
⑩ Altifalante
⑪ Entrada USB-C
⑫ Terceira câmara traseira
⑬ Câmara secundária traseira
⑭ Flash
⑮ NFC
⑯ Entrada de auricular
⑰ Microfone

Como Reiniciar o Telefone

Pressione e mantenha apertado o botão Power e o botão Volume Up ao mesmo tempo até que a animação de inicialização OPPO seja exibida para reiniciar o telefone.

Como Transferir Conteúdo Antigo para um Novo Telemóvel

Você pode usar a função OPPO "Clone Phone" para transferir rapidamente suas fotos, vídeos, músicas, contatos e aplicativos para o seu novo telefone. Para fazer isso, execute as seguintes etapas:
1.Se o seu telefone antigo é um telefone Android de marca diferente, faça o download da aplicação "OPPO Clone Phone" na Play Store, ou digitalize o código QR abaixo para o descarregar e instalar.

https://i.clonephone.coloros.com/download

2. Se o telefone antigo for um telefone OPPO, não é necessário instalar a aplicação, uma vez que é instalada por defeito, abra a aplicação e siga as instruções no ecrã para continuar.
3. Se o seu telefone antigo é um iPhone, abra "OPPO Clone Phone" directamente no seu novo telefone e siga as instruções no ecrã para iniciar sessão na sua conta iCloud e sincronizar ficheiros. Note que nem todos os artigos podem ser transferidos a partir de dispositivos não andróides.

Informações sobre acessórios e software

O pacote comercial inclui:
1 Telefone, 1 Carregador, 1 Auriculare, 1 Cabo de dados USB, 1 Guia de segurança, 1 Guia rápido, 1 Ferramenta ejectora SIM, 1 Mala protectora.
Versão do software: ColorOS V7.1
Para obter as últimas informações sobre acessórios e software, consulte a Declaração de Conformidade (DoC) em www.oppo.com/en/certification.

Regulamento

Para encontrar o Regulamento vá a: Definições - Acerca do telefone - Regulamento

N-Mark é uma marca comercial ou marca registada da NFC Forum, Inc. nos Estados Unidos da América e em outros países.

Especificações

Produto	CPH2065	
Parâmetro do ecrã principal	16,70cm(6,57")	
Dimensão	163,8×75,5×8,1(mm)	
Bateria	3890mAh/14,97Wh(Min) 4000mAh/15,40Wh(Typ)	
Câmara	48Megapixel+ 8Megapixel+ + 2Megapixel+ 2Megapixel Traseiro 16Megapixel+ 2Megapixel Frente	
Temperatura de funcionamento	0°C-35°C	
Valores SAR	CE SAR	0.880W/kg(Head) 0.905W/kg(Body)

Nota: Os valores SAR acima são os valores mais altos reportados para este dispositivo.

Especificações das Ondas de Rádio

Radio	Frequência	Potência de saída
GSM	850MHz	32,5±0,8dBm
	900MHz	33±0,8dBm
	1800MHz	30±0,8dBm
	1900MHz	29,5±0,8dBm
WCDMA	Bands 5/6/8/19	24±0,8dBm
	Bands 1/2/4	23,5±0,8dBm
LTE FDD	Bands 1/2/3/4/12/17/18/19/26/66	23,5±0,8dBm
	Bands